

WATTS

MOTO ELÉTRICA

W-TRAIL

Pronta para qualquer terreno.

Para quem deseja uma moto versátil com design arrojado. Seu motor elétrico de 12.000W de potência máxima (4.000W nominal) proporciona tranquilidade para passar por qualquer obstáculo. Além disso, a W-TRAIL atinge até 100km/h¹ e suporta até 150kg.

Com autonomia de até 100km² por bateria, o modelo oferece os atributos perfeitos para quem deseja tecnologia aliada à potência, além de uma novidade, também possui o mesmo plugue para ser carregada em estações dedicadas para carros elétricos.

¹ - velocidade máxima no modo boost

² - autonomia máxima no modo eco

PILOTE O FUTURO



WATTS

CONHEÇA MAIS SOBRE A MOTO W-TRAIL:



Farol de LED



Painel digital



Carregador compatível também
com estações de carros elétricos



Suporta até 150kg

Torque potente de 380 N.m.

Freios a disco com
sistema de frenagem CBS

MOTOR **CENTRAL** de 12.000W de potência máxima


- Melhor distribuição de peso e estabilidade
- Maior agilidade e manobras mais fáceis
- Melhor tração e aderência nas subidas
- Mais espaço no compartimento de carga
- Design mais elegante e moderno
- Melhor desempenho off-road
- Manutenção mais fácil




Suspensão
antichoque

 Carregador USB

 Zero emissão de ruído

 Iluminação dianteira e traseira em LED


 Painel digital

 Bateria de lítio 72V 58AH

 Marcha automática

 Resistente à água

 Sistema de ré

 Aprovada em testes de qualidade

2 MODOS DE PILOTAGEM

	AUTONOMIA POR BATERIA	VELOCIDADE
ECO	até 100km	até 60km/h
BOOST	até 50km	até 100km/h



Autonomia

Alta tecnologia embarcada para percorrer até 100km por recarga/bateria.



Acelere com facilidade

Motor com 12.000w de potência para alcançar uma velocidade máxima de 100 km/h.



Mais tranquilidade

Produto aceito pelas principais seguradoras do Brasil.



Alarme com tecnologia Keyless

Controle para maior comodidade ao ligar, desligar ou acionar o alarme, sem necessidade da chave.



Estamos com você

Rede de concessionárias nas principais cidades do país. Conte com assistência técnica especializada e venda de acessórios perto de você.



Mantenha sua garantia em dia

As revisões devem ser realizadas em uma autorizada Watts, conforme indicado no manual do proprietário, para manter a garantia e melhor funcionamento do seu veículo elétrico.



Pronta para uso

Produto homologado para emplacamento e com isenção do IPVA/alíquota reduzida (consulte a legislação do seu Estado). Condução com CNH.



Duas formas para você recarregar

Com bateria portátil, você pode carregar em qualquer tomada convencional. Ou se preferir, aproveitar uma recarga rápida em até 3h em tomadas 220v (para tomadas 110v o tempo é de 5h) para 100% em estações para carros elétricos. Conta com tecnologia avançada com proteções contra incêndio.



Segura e confiável

Independente do seu uso, a W-TRAIL foi desenvolvida para ser uma solução de mobilidade urbana. Pilote o futuro!

Em média, com 7.000Km rodados:

	W-TRAIL	200cc comum
Econômica	 R\$ 193,00 Aproximadamente	 R\$ 1.540,00 Aproximadamente
Sustentável	 Zero emissão	 997 Kg de CO ₂

Referência comparativa:

Considerando 4,176KWH para recarga total de bateria, com autonomia de 100km e custo de R\$ 0,66 por KWH e 25km por litro para motos convencionais com gasolina a R\$ 5,50.

WS200R_BW1 VERMELHA

WS200B_BW1 AZUL

Especificações:

Altura: 116cm

Largura: 82cm

Comprimento: 213cm

Distância entre banco e solo: 90cm

Peso: 130Kg

Conteúdo da embalagem:

1 moto W-TRAIL

1 kit de acessórios

1 bateria

PRODUTO HOMOLOGADO
DENATRAN
DEPARTAMENTO NACIONAL DE TRÂNSITO



Garantia:

Moto: 12 meses
Motor e bateria: 24 meses

www.wattsmobilidade.com.br
@wattsmobilidade

WS200R_BW1



WS200B_BW1

